

Doc Educational Soc. Coop.

Via Pirandello 31/B – 37138 Verona (VR)

P.IVA 04274450230

**PROTOCOLLO DI
REGOLAMENTAZIONE
DELLE MISURE PER IL
CONTRASTO E IL
CONTENIMENTO DELLE
DIFFUSIONE DEL VIRUS
COVID-19 PER I SERVIZI
AI MINORI**



STEA

Safety Theater
Entertainment Arts



Via G. Fortunato n. 5a - 70125 Bari

C.F. e P.IVA 08129650720

n. R.E.A. BA – 605982

info@steacoop.it

www.steacoop.it

Il Presidente Doc Educational	
RSPP	
Data sottoscrizione	20/08/2020

Sommario

PREMESSA	2
OBIETTIVO	2
RIFERIMENTI NORMATIVI	2
1. Corresponsabilità educativa	3
2. Stabilità dei gruppi	4
3. Organizzazione degli spazi	5
4. Aspetti organizzativi	6
4.1 Accoglienza e raggiungimento	6
4.2 Registrazione degli accessi.....	6
4.2 Informazione per personale, genitori e bambini	6
5. Indicazioni igienico sanitarie	7
5.1 Misurazione della temperatura	7
5.2 Dispositivi di protezione	7
5.3 Misure di igiene personale	8
5.4 Misure di igiene di spazi, ambienti e superfici	8
5.5 Aerazione dei locali	9
6. Formazione del personale/collaboratori/insegnanti	10
7. Gestione di una persona sintomatica	10
ALLEGATI	12
a. Disposizioni per gli utenti.....	12
b. Come lavarsi le mani con acqua e sapone	13
c. Come frizionare le mani con soluzione alcolica.....	14
d. Come indossare la mascherina	15

PREMESSA

DOC EDUCATIONAL SOC. COOP., nella prospettiva di ricercare il giusto bilanciamento tra la **massima tutela della sicurezza e della salute e il diritto alla socialità, al gioco ed in generale all'educazione dei bambini e degli adolescenti**, occorre prendere atto che in questa fase di emergenza sanitaria da Covid 19, non è possibile azzerare completamente il rischio di contagio, ma è necessario ridurlo al minimo attraverso il rigoroso rispetto delle misure di precauzione e sicurezza indicate nelle Linee guida nazionali e nel presente Protocollo da parte di insegnanti e allievi.

OBIETTIVO

Obiettivo prioritario del seguente piano risulta essere la **tutela del benessere dei minori** in un'ottica di ripresa del percorso educativo.

Il COVID-19 rappresenta un rischio biologico generico per il quale occorre adottare misure per tutta la popolazione.

Il presente documento, redatto in collaborazione con STEA Soc. Coop., propone linee guida condivise, al fine di indicare le modalità più idonee per prevenire il rischio di contagio dal virus SARS CoV-2 (responsabile della malattia denominata COVID-19) sia nei confronti dei fornitori sia nei confronti del personale interno, dei collaboratori e degli allievi e permettere l'esercizio dell'attività nel rispetto della loro sicurezza.

Fondamentale risulterà, inoltre, la sorveglianza e l'individuazione precoce di eventuali soggetti sospetti e/o positivi in stretta collaborazione con genitori, Servizi per l'infanzia, Medici di Medicina Generale, Pediatri di Libera Scelta e Servizi di Igiene e Sanità Pubblica.

Il presente documento andrà **costantemente rivalutato nel tempo** in considerazione di eventuali nuove indicazioni di carattere scientifico, delle raccomandazioni nazionali ed internazionali e in funzione dell'evoluzione dello scenario epidemiologico nazionale e regionale.

RIFERIMENTI NORMATIVI

Decreto legge 17 marzo 2020, n. 18

Protocollo condiviso di regolazione delle misure per il contrasto e il contenimento della diffusione del virus Covid-19 negli ambienti di lavoro - 14 marzo 2020

DPCM 11 marzo 2020

Decreto legge 23 febbraio 2020, n. 6

DPCM 10 aprile 2020

DPCM 26 aprile 2020 con nuovo protocollo condiviso del 24 aprile 2020

DPCM 11 Giugno 2020

DPCM 14 Luglio 2020

1. Corresponsabilità educativa

Per poter assicurare un'adeguata riapertura dei servizi, sarà fondamentale costruire un percorso volto a rafforzare il coinvolgimento dei genitori attraverso un patto di corresponsabilità al fine di concordare, responsabilmente, modelli di comportamento finalizzati al contenimento del rischio di diffusione di COVID-19, nel rispetto delle indicazioni contenute nel presente documento. Dovrà, inoltre, essere garantita una forte alleanza tra genitori e servizi educativi, volta a favorire una comunicazione efficace e tempestiva in sinergia con Pediatra di Libera Scelta, il Medico di Medicina Generale e i Servizi di Igiene e Sanità Pubblica.

Per prevenire ogni possibile contagio da SARS-CoV-2 è imprescindibile che **qualunque persona che presenta sintomi che possano far sospettare un'infezione** (a titolo di esempio non esaustivo: anosmia, ageusia, febbre, difficoltà respiratorie, tosse, congiuntivite, vomito, diarrea, inappetenza) **non faccia ingresso nella struttura ma venga invitata a rientrare al domicilio e a rivolgersi al Medico curante.**

In considerazione del fatto che nella maggior parte dei casi l'espressività clinica di COVID-19 in età pediatrica si caratterizza per forme asintomatiche o paucisintomatiche a carico principalmente degli apparati respiratorio e gastrointestinale, **particolare attenzione deve essere posta alle condizioni di salute anche dei genitori, familiari e conviventi di tutti i bambini che frequentano la struttura.** In virtù di questo elemento, la sintomatologia di un familiare/convivente del minore dovrà, in via prudenziale, essere considerato un campanello d'allarme, anche in assenza di sintomi nel bambino, richiedendo le opportune sinergie con Pediatra di Libera Scelta, Medico di Medicina Generale del genitore/convivente e Servizio di Igiene e Sanità Pubblica, al fine di valutare la situazione clinica specifica. **Fondamentale è quindi la collaborazione con i genitori, che non dovranno portare il minore al servizio educativo in caso di sintomatologia del minore o anche dei suoi conviventi.**

Tali elementi dovranno essere condivisi con i genitori e andrà **sottoscritto un accordo tra i genitori e l'ente gestore (eventuale il docente)**, di cui una proposta di format all'Allegato 2 al presente documento, per l'accettazione delle indicazioni e delle regole di gestione del servizio frequentato.

Tale documento andrà sottoscritto solo dai genitori dei minori di 18 anni.

2. Stabilità dei gruppi

In linea con quanto previsto nei documenti nazionali, il mantenimento della distanza interpersonale è un obiettivo che può essere perseguito solo compatibilmente con il grado di autonomia e di consapevolezza dei minori, in considerazione dell'età degli stessi, e senza comunque compromettere la qualità dell'esperienza educativa, al fine di garantire una serena vita di relazione nel gruppo di pari e nell'interazione con le figure adulte di riferimento. Sulla base di tali considerazioni, le attività e le strategie dovranno essere modulate in ogni contesto specifico con la consapevolezza che tale misura di prevenzione non può ovviamente essere reputata sempre applicabile. In egual misura, nel contesto dei servizi per l'infanzia oggetto del presente documento, risultano di difficile applicazione da parte dei bambini, anche altre indicazioni igienico-comportamentali normalmente raccomandate in diversi contesti della vita quotidiana (es. utilizzo della mascherina, igiene respiratoria e delle mani, automonitoraggio delle condizioni cliniche, ecc.).

Ciò premesso, con l'obiettivo di poter garantire la qualità dell'esperienza educativa riducendo allo stesso tempo il più possibile il rischio di contagio e limitando l'impatto di eventuali disposizioni di sanità pubblica in presenza di casi di COVID-19, dovranno essere adottate specifiche misure organizzative finalizzate ad individuare **ogni gruppo di bambini/ragazzi come unità epidemiologica indipendente.**

Per tale ragione l'attività dovrà essere organizzata in gruppi la cui **composizione deve essere il più possibile stabile per tutto il tempo di svolgimento delle attività.** Tale stabilità deve essere ricercata, nel rispetto della migliore organizzazione possibile, anche mantenendo lo stesso personale a contatto con lo stesso gruppo. Devono essere evitati i contatti tra gruppi diversi di bambini/ragazzi, organizzando l'attività senza prevedere momenti di intersezione che non permetterebbero più di considerare un singolo gruppo come unità epidemiologica separata. Nel caso in cui ciò non fosse praticabile, **si raccomanda di limitare il più possibile le intersezioni tra gruppi diversi di bambini/ragazzi e personale,** limitando, inoltre, il numero di gruppi eventualmente coinvolti dalle intersezioni stesse. In ogni caso è **necessario provvedere alla registrazione di tutte le eventuali attività di contatto tra gruppi diversi di bambini/ragazzi o personale educativo,** al fine di favorire le necessarie azioni di sanità pubblica nell'evenienza di un caso confermato di COVID-19.

La strategia descritta consente, in presenza di un caso confermato di COVID-19, di restringere la diffusione del contagio a tutela della salute dei bambini/ragazzi, del personale e della comunità in genere, e allo stesso tempo di contenere il numero di soggetti considerabili "contatti stretti", in modo da **limitare l'impatto delle disposizioni contumaciali (quarantena) su bambini, operatori e genitori garantendo, al contempo, la continuità del servizio educativo.**

In considerazione di quanto sopra riportato si rafforza la raccomandazione, per docenti e figure trasversali, di un utilizzo corretto e costante della mascherina a protezione delle vie respiratorie e

del rispetto di tutte le indicazioni igienico-comportamentali previste (es. igiene della mani, frequente ed adeguata aerazione degli ambienti, automonitoraggio delle condizioni cliniche, ecc.).

3. Organizzazione degli spazi

Per la necessità di garantire la stabilità dei gruppi e la loro continuità di relazione con le figure adulte, nei limiti della miglior organizzazione possibile, si dovrà:

- evitare che si realizzino condizioni di utilizzo promiscuo degli stessi spazi da parte dei bambini/ragazzi appartenenti a gruppi diversi;
- tali spazi devono essere puliti prima dell'eventuale utilizzo da parte di gruppi diversi;
- aerare frequentemente gli ambienti;
- è consigliabile utilizzare il più possibile gli spazi esterni, compatibilmente con le condizioni climatiche;
- l'utilizzo dei bagni da parte dei bambini dovrà essere organizzato in modo da evitare affollamenti e garantire le opportune operazioni di pulizia;
- pulizia approfondita ed igienizzazione frequente delle attrezzature e degli oggetti utilizzati nelle attività prima e dopo l'uso, anche a cura dell'utente (predisporre spruzzini con prodotto igienizzante e carta monouso per ogni postazione attrezzata);
- lavaggio delle mani in concomitanza col cambio di attività e dopo l'utilizzo dei servizi igienici;
- individuare spazi idonei ad ospitare bambini e/o operatori con sintomatologia sospetta, isolandoli dalle altre persone in attesa che vengano allontanati dalla struttura. Le modalità di isolamento in attesa dell'allontanamento dalla struttura sono riportate al paragrafo 9.

4. Aspetti organizzativi

Tra adulti è fondamentale il rispetto delle regole di distanziamento e l'adozione di tutte le accortezze previste, in particolare il mantenimento, per quanto possibile:

- della distanza interpersonale di almeno 1 metro (es. tra genitori, tra personale, tra genitori e personale, ecc.);
- l'utilizzo della mascherina a protezione delle vie respiratorie, quando prevista;
- Laddove realizzabile, per riunioni ed incontri anche con i genitori (compresi eventuali colloqui individuali) è da preferire l'utilizzo di modalità telematiche;
- è da favorire la gestione della documentazione per via telematica.

4.1 Accoglienza e raggiungimento

Relativamente all'accoglienza dei bambini/ragazzi è necessario porre particolare attenzione ai seguenti aspetti organizzativi:

- l'accesso alla struttura deve avvenire attraverso l'accompagnamento da parte di un solo adulto;
- i genitori devono sempre essere muniti di apposita mascherina correttamente posizionata, nel rispetto delle raccomandazioni nazionali e regionali, con particolare attenzione agli spazi chiusi;
- All'ingresso dell'area di accoglienza/commiato, e comunque prima di procedere ad entrare in contatto con qualsiasi superficie o oggetto, l'accompagnatore dovrà lavarsi le mani con soluzione idroalcolica;
- effettuare il lavaggio delle mani del minore non appena sarà lasciato dai genitori;

4.2 Registrazione degli accessi

Per favorire l'attuazione delle misure organizzative idonee alla limitazione del contagio ed al tracciamento di eventuali contatti si dovrà tenere **registro di presenze giornaliero** (di cui all'Allegato 3) **dei bambini e del personale educativo, dei genitori** che accedono con recapito telefonico, da mantenere per un periodo di almeno 14 giorni o superiore se possibile.

Il registro può essere direttamente firmato dai ragazzi al compimento dei 16 anni (Regolamento privacy approvata dall'UE).

4.2 Informazione per personale, genitori e bambini/ragazzi

Si raccomanda di predisporre idoneo materiale informativo da appendere rispetto alle indicazioni igienico-comportamentali.

5. Indicazioni igienico sanitarie

5.1 Misurazione della temperatura

Le strutture che prevedono la locazione degli spazi ai docenti di Doc Educational possono provvedere alla **misurazione quotidiana della temperatura corporea** per tutti i minori/allievi e per il personale all'ingresso, e per chiunque debba entrare nella struttura.

In caso di temperatura misurata all'ingresso superiore a 37.5°:

- il bambino/allievo non potrà accedere alla struttura e il genitore dovrà essere invitato a rivolgersi al Pediatra di Libera Scelta per le valutazioni del caso;
- il personale non potrà accedere alla struttura e dovrà contattare il proprio Medico di Medicina Generale.

In caso di lezioni private a casa a minori, vale quanto scritto nel Patto di responsabilità nel quale sia il docente che il genitore/tutore che fa le veci del minore dichiara:

- di non avere febbre oltre 37,5°, raffreddore o altri sintomi influenzali;
- di non aver avuto contatto con persone positive al COVID-19 nei 14 giorni precedenti;
- di non essere sottoposto a quarantena ovvero di non essere risultato positivo al COVID-19;

In caso di lezioni private a casa a maggiorenni far firmare Autodichiarazione di ingresso (Allegato 4).

L'accompagnatore/genitore è tenuto a informare l'insegnante, sullo stato di salute corrente del bambino o dell'adolescente, in particolare dichiarando se ha avuto sintomi quali febbre, tosse, difficoltà respiratoria o altro; se ha avuto sintomi compatibili al Covid19 non è possibile accedere alle attività.

5.2 Dispositivi di protezione

- Per i bambini obbligo di indossare la mascherina a partire dai 6 anni, mentre per i più piccoli è rimesso alla scelta dei genitori;
 - Tutto il personale del servizio educativo, eventuali fornitori e genitori che accedono alla struttura, sono tenuti all'utilizzo corretto della mascherina;
 - Nel caso di attività con neonati o bambini in età 0-3 anni, non essendo sempre possibile garantire il distanziamento fisico dal bambino, potrà essere previsto per il personale l'utilizzo di ulteriori dispositivi (es. visiera, guanti);
 - Guanti monouso solo per strumenti a percussione in caso l'alunno non fosse provvisto di bacchette personali;
 - E' vietato l'uso promiscuo di qualsiasi strumento a fiato. Lo strumento dovrà essere strettamente personale ed ogni alunno sarà munito di vaschetta con gel disinfettante per lo svuotamento dello strumento;
 - Durante le attività senza mascherina (es. l'utilizzo di strumenti a fiato) la distanza interpersonale deve essere di almeno 2 metri. L'utilizzo della mascherina ritorna obbligatorio nel momento in cui non viene utilizzato lo strumento;
-

-
- Per le attività fisiche, scarpe, indumenti e/o oggetti personali devono essere riposti dentro la borsa personale che verrà depositata in apposito contenitore igienizzato messo a disposizione dalla struttura.

È obbligatorio l'utilizzo della mascherina laddove non si riesca a mantenere distanza superiore ad un metro. La mascherina dovrà essere sempre indossata e utilizzata correttamente.

Modalità di uso (indossare e rimuovere) della mascherina:

1. Prima di indossare la mascherina, lavarsi/disinfettarsi le mani;
2. Nell'indossare la mascherina, coprire bocca e naso con la mascherina assicurandosi che aderisca bene al volto;
3. Evitare di toccare la mascherina mentre la si indossa (nel caso di contatto accidentale, lavarsi/disinfettarsi le mani);
4. Quando la mascherina diventa umida, sostituirla con una nuova e non riutilizzarla;
5. Togliere la mascherina prendendola dall'elastico evitando di toccare la parte anteriore;
6. Gettare la mascherina in un sacchetto.

I dispositivi di protezione individuale dovranno essere smaltiti con le precauzioni previste dalle norme vigenti (vedi modulo istruzioni svestizione mascherine e guanti), pertanto prevedere cestini con coperchio a pedale munito di sacchetto. Il materiale va smaltito come indifferenziato.

5.3 Misure di igiene personale

- Lavarsi frequentemente e accuratamente le mani con acqua e sapone o utilizzare la soluzione alcolica e/o salviettine igienizzanti;
- Coprire la bocca e il naso in caso di starnuti o colpi di tosse con fazzoletti o con l'incavo del gomito, non con le mani;
- Mantenere il distanziamento fisico di almeno un metro dalle altre persone;
- Evitare di toccare occhi, naso e bocca con le mani;
- Utilizzare fazzoletti usa e getta, anziché di stoffa, e gettarli dopo l'uso;
- effettuare il lavaggio delle mani del minore.

In tutti i locali sono collocati e mantenuti costantemente riforniti distributori di gel disinfettante e/o salviette per le mani, con l'invito ad un frequente uso da parte di tutti gli operatori.

In prossimità del distributore è affisso il depliant che descrive le modalità di igienizzazione delle mani.

Si ricorda che la corretta e frequente igienizzazione delle mani con acqua e sapone esclude la necessità di ricorrere al gel.

5.4 Misure di igiene di spazi, ambienti e superfici

Le strutture che prevedono la locazione degli spazi ai docenti di Doc Educational devono provvedere effettuazione della **pulizia giornaliera e disinfezione periodica** delle aule con

particolare modo agli arredi e alle superfici più toccate (es. porte, maniglie, finestre, tavoli, interruttori, servizi igienici etc.), per tale motivo è opportuno verificare il Registro delle Pulizie che la struttura è tenuta a compilare.

Ai docenti e agli studenti è richiesto:

- di igienizzare gli strumenti utilizzati, prima e dopo la lezione con gli appositi prodotti messi a disposizione;
- In caso di utilizzo di materiale ludico, giocattoli preferire quelli facilmente lavabili ed **assegnarli in maniera esclusiva a 1 gruppo di bambini**. Quando un bambino termina di giocare con un determinato oggetto, quest'ultimo dev'essere messo in una scatola comune in attesa di idonea disinfezione a fine turno;
- **Favorire una programmazione di attività che eviti l'uso promiscuo di giocattoli**, con particolare attenzione a quelli che possono essere portati alla bocca e condivisi tra i bambini stessi;
- Se possibile evitare l'uso promiscuo di attrezzature, strumenti musicali;
- **E' vietato l'uso promiscuo di strumenti a fiato.**

5.5 Aerazione dei locali

Ai docenti e agli studenti è richiesto di favorire il ricambio d'aria; al termine della lezione è necessario areare il locale aprendo le finestre dove possibile.

È stabilita una **pausa di 15 minuti tra una lezione e l'altra** per consentire l'aerazione del locale e la pulizia/disinfezione delle superfici (specie le tastiere dei pianoforti, clavicembali, leggi e gli oggetti di uso comune).

6. Formazione del personale/collaboratori/insegnanti

A cura di Doc Educational, si dovranno prevedere riunioni periodiche con il personale docente per gli eventuali aggiornamenti sulle modalità organizzative e di comportamento, relativamente a quanto sopra descritto.

- Tutto il personale dovrà essere formato su tutte le procedure del disciplinare, sia sui comportamenti da tenere, sia sul controllo dei comportamenti degli utenti nelle varie aree dell'impianto.
- Dovrà essere fornita una informazione adeguata sulla base delle mansioni e dei contesti lavorativi, con particolare riferimento al complesso delle misure adottate cui il personale deve attenersi, in particolare sul corretto utilizzo dei dispositivi di protezione individuali per contribuire a prevenire ogni possibile forma di diffusione di contagio.
- È opportuno inoltre che sia individuata una persona con il ruolo di supportare il personale (Responsabile Covid) verificando la corretta applicazione delle procedure necessarie alla diminuzione del rischio di contagio da coronavirus. Ciascun operatore deve ricevere formazione relativamente all'uso corretto della mascherina.

7. Gestione di una persona sintomatica

Al fine di rilevare la presenza di eventuali problemi di salute del minore è opportuno che gli adulti titolari della responsabilità genitoriale segnalino al gestore le eventuali condizioni in merito a:

- allergie/intolleranze alimentari (ai fini della dieta appropriata);
- patologie croniche e/o terapie in atto (inclusi i farmaci da assumere al bisogno per patologie ad accessi parossistici come ad esempio l'asma bronchiale).

Tali condizioni possono essere riportate nella "Scheda sanitaria per minori" (**Allegato 1** al presente Protocollo) autocertificate da chi esercita la responsabilità genitoriale.

In caso di comparsa di sintomi influenzali (febbre, sintomi respiratori, tosse e difficoltà respiratoria) durante la frequenza al centro per i bambini, i ragazzi e per gli operatori che possano rientrare nei criteri di caso sospetto positivo al COVID-19, procedere come segue:

- 1) avvisare immediatamente il Responsabile e/o Presidente;
- 2) il Responsabile/Presidente fa indossare mascherina chirurgica all'interessato che viene accompagnato in isolamento ("aula a parte") dopo aver verificato che non ci sia nessuno all'interno;
- 3) Contemporaneamente:
 - qualora si trattasse di un minorenne, si contatta un familiare o altro adulto responsabile per poter organizzare il suo rientro a casa;
 - qualora fosse un maggiorenne, si verifica a distanza con domande, se la persona è in grado di tornare a casa con il suo veicolo.
- 4) In caso di sintomi importanti informare immediatamente il medico del centro.

Il medico curante/pediatra valuterà il caso e provvederà, eventualmente, a contattare il Dipartimento di Sanità Pubblica (DSP) per la programmazione dell'effettuazione del tampone naso-faringeo e per disporre le modalità di gestione e le precauzioni da adottare in attesa degli approfondimenti diagnostici, compreso l'immediato allontanamento della persona sintomatica dalla struttura.

- 5) In ogni caso il "sospettato" è invitato a prendere contatto con il proprio medico curante/pediatra, unico soggetto abilitato a dichiarare l'ammissibilità o riconoscerne lo stato di malattia, ancorché potenziale.
- 6) Nel caso di adulto o minore positivo, non può essere ammesso ai corsi fino ad avvenuta e piena guarigione certificata secondo i protocolli previsti.

Doc Educational Soc. Coop. e TUTTI i docenti collaboreranno con le Autorità sanitarie per la definizione degli eventuali "contatti stretti" di una persona presente che sia stata riscontrata positiva al tampone covid-19. Ciò al fine di permettere alle autorità di applicare le necessarie e opportune misure di quarantena.

Nel periodo dell'indagine, l'azienda potrà chiedere agli eventuali possibili contatti stretti di lasciare cautelativamente lo stabilimento, secondo le indicazioni dell'Autorità sanitaria.

Numero di Pubblica Utilità **1500**

Numeri di emergenza **112,118**

Sito web: **<http://www.salute.gov.it/nuovocoronavirus>**

a. Disposizioni per gli utenti

INFORMATIVA DI ACCESSO AGLI UTENTI



1. Prendere, preferibilmente, appuntamento per accedere alla struttura



2. È vietato l'accesso a chi presenta febbre (oltre 37,5°C) o altri sintomi influenzali



3. Obbligo di misurazione della temperatura e/o autocertificazione assenza di temperatura superiore a 37,5 °C e l'assenza di contatto da persone positive nei 14gg precedenti



4. Obbligo di entrare munito di mascherina di protezione delle vie respiratorie e di mantenerla per tutto il tempo di permanenza



5. Informare tempestivamente e responsabilmente il datore di lavoro/responsabile della presenza di qualsiasi sintomo influenzale durante l'espletamento della prestazione lavorativa, avendo cura di rimanere ad adeguata distanza dalle persone presenti



6. Obbligo di mantenere la distanza interpersonale di almeno 1 metro



7. Obbligo di utilizzare il gel disinfettante per le mani all'ingresso della struttura ed è raccomandata una pulizia frequente delle stesse durante la giornata



8. È raccomandata la pulizia delle maniglie, leve, pulsantiere, tastiere, schermi touch e degli utensili a fine giornata o a cambio turno




9. Seguire le eventuali indicazioni del personale

Certi della vostra preziosa collaborazione, vi assicuriamo che sarà nostra premura garantire adeguati livelli di protezione nella struttura in osservanza a quanto stabilito dalle norme vigenti.

b. Come lavarsi le mani con acqua e sapone

Come lavarsi le mani con acqua e sapone?

LAVA LE MANI CON ACQUA E SAPONE, SOLTANTO SE VISIBILMENTE SPORCHE! ALTRIMENTI, SCEGLI LA SOLUZIONE ALCOLICA!

 **Durata dell'intera procedura: 40-60 secondi**



Bagna le mani con l'acqua



applica una quantità di sapone sufficiente per coprire tutta la superficie delle mani



friziona le mani palmo contro palmo



il palmo destro sopra il dorso sinistro intrecciando le dita tra loro e viceversa



palmo contro palmo intrecciando le dita tra loro



dorso delle dita contro il palmo opposto tenendo le dita strette tra loro



frizione rotazionale del pollice sinistro stretto nel palmo destro e viceversa



frizione rotazionale, in avanti ed indietro con le dita della mano destra strette tra loro nel palmo sinistro e viceversa



Risciacqua le mani con l'acqua



asciuga accuratamente con una salvietta monouso



usa la salvietta per chiudere il rubinetto



...una volta asciutte, le tue mani sono sicure.

c. Come frizionare le mani con soluzione alcolica

Come **frizionare** le mani con la soluzione alcolica?

**USA LA SOLUZIONE ALCOLICA PER L'IGIENE DELLE MANI!
LAVALE CON ACQUA E SAPONE SOLTANTO SE VISIBILMENTE SPORCHE!**

 Durata dell'intera procedura: **20-30 secondi**



Versare nel palmo della mano una quantità di soluzione sufficiente per coprire tutta la superficie delle mani.



frizionare le mani palmo contro palmo



il palmo destro sopra il dorso sinistro intrecciando le dita tra loro e viceversa



palmo contro palmo intrecciando le dita tra loro



dorso delle dita contro il palmo opposto tenendo le dita strette tra loro



frizione rotazionale del pollice sinistro stretto nel palmo destro e viceversa



frizione rotazionale, in avanti ed indietro con le dita della mano destra strette tra loro nel palmo sinistro e viceversa



...una volta asciutte, le tue mani sono sicure.

d. Come indossare la mascherina

ISTRUZIONI COME INDOSSARE LA MASCHERINA

ALL III Rev. 01 del 20/04/2020

COME INDOSSARE UN FACCIALE FILTRANTE FFP1-FFP2-FFP3

COME PRIMA COSA, LAVARSI ACCURATAMENTE LE MANI CON ACQUA E SAPONE, OPPURE GEL DISINFETTANTE

UNA VALIDA PROTEZIONE SI OTTIENE SOLO SE IL DISPOSITIVO È INDOSSATO CORRETTAMENTE. SEGUIRE ATTENTAMENTE LE MODALITÀ D'INDOSSAMENTO E VERIFICARE LA TENUTA AL VOLTO DEL DISPOSITIVO COME ILLUSTRATO.



1
Tenere il respiratore in mano con lo stringinaso verso le dita lasciando gli elastici liberi sotto la mano.



2
Posizionare il respiratore sul volto con la conchiglia sotto il mento e lo stringinaso verso l'alto.



3
Posizionare l'elastico superiore sulla nuca. Posizionare l'elastico inferiore attorno al collo al di sotto delle orecchie.
NOTA: Non utilizzare in presenza di barba o basette lunghe che non permettano il contatto diretto fra il volto e i bordi di tenuta del respiratore.



4
Posizionare le dita di entrambe le mani sulla parte superiore dello stringinaso. Premere lo stringinaso e modellarlo muovendosi verso le sue estremità. Evitare di modellare lo stringinaso con una sola mano poiché può causare una diminuzione della protezione respiratoria.



5
La tenuta del respiratore sul viso deve essere verificata prima di entrare nell'area di lavoro.
• Coprire con le due mani il respiratore evitando di muoverlo dalla propria posizione
• Espirare rapidamente. Una pressione positiva all'interno del respiratore dovrebbe essere percepita. Se viene avvertita una perdita, aggiustare la posizione del respiratore e/o la tensione degli elastici e ripetere la prova.
• Per respiratori con valvola: coprire il respiratore con le mani, inspirare rapidamente. Se si sentono perdite dai bordi riposizionare il facciale fino a ottenere una perfetta tenuta sul volto.

IMPORTANTE

La prima cosa da considerare è che la maggior parte delle persone continua a toccarla, a firlarla su e giù scoprendosi naso e bocca, **contaminandola e rendendola così praticamente inutile**. Invece, una volta posizionata la maschera, non bisogna più toccarla, se non per toglierla. E anche nel fare ciò, bisogna stare attenti a **non toccare la superficie, ma solo gli elastici laterali, in quanto in teoria potrebbe essere contaminata**. Essendo monouso, se la maschera diventa umida, va tolta e sostituita con un'altra maschera asciutta e non va riutilizzata.